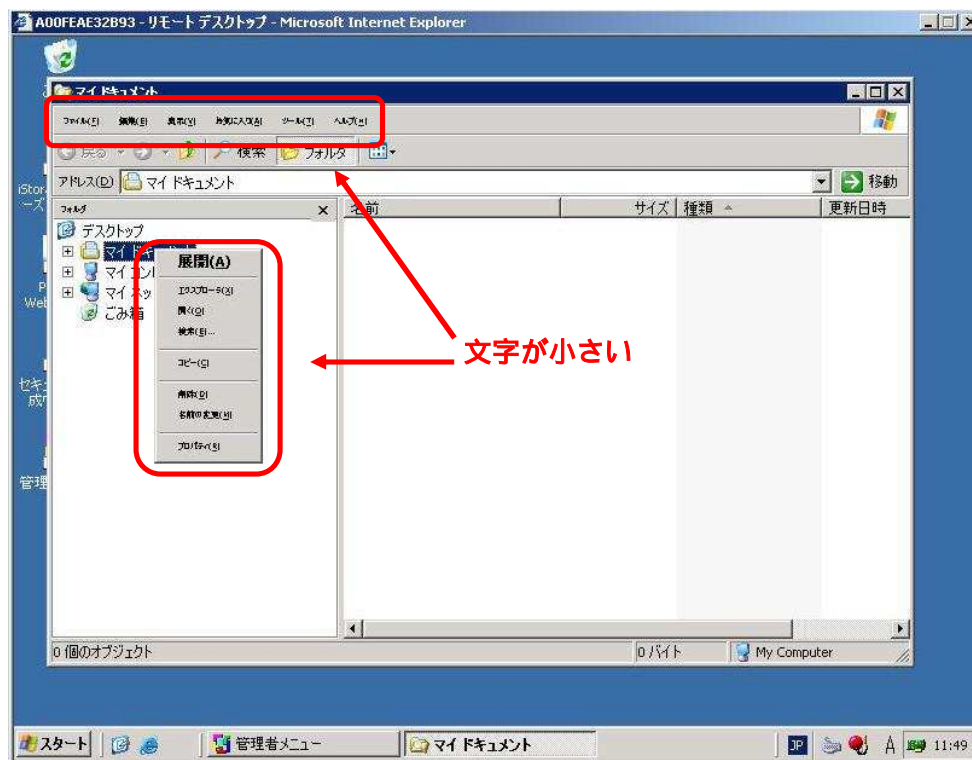


iStorage NS シリーズ

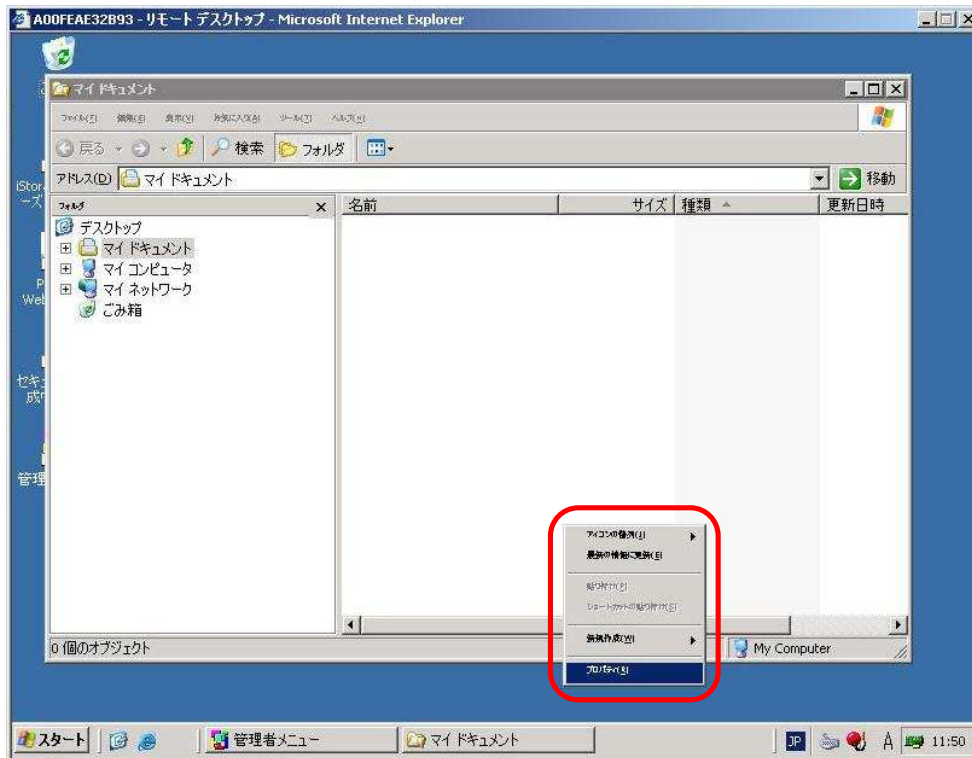
Windows Server 2003 Service Pack1(RUR1) 適用後の注意事項

iStorage NS シリーズに Windows Server 2003 Service Pack1(RUR1) を適用した環境において、リモートデスクトップ または 本体装置にディスプレイ / キーボード / マウスを接続してログオンし、ウィンドウを伴うアプリケーションを操作していると、タイトルバーやメニューバー、プルダウンメニュー等の文字が小さくなる場合があります。

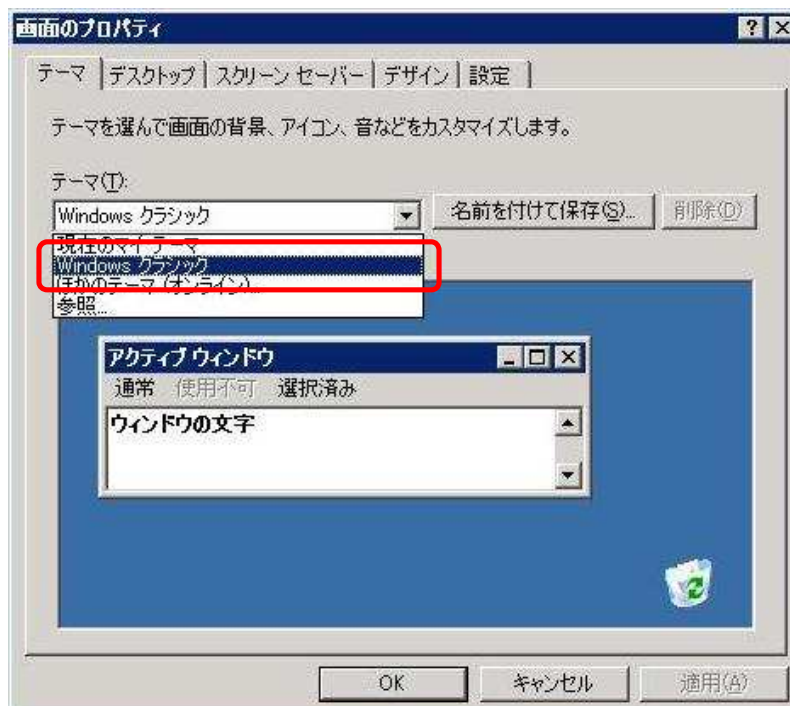


このような場合は、次ページの手順で表示を元に戻すことができます。

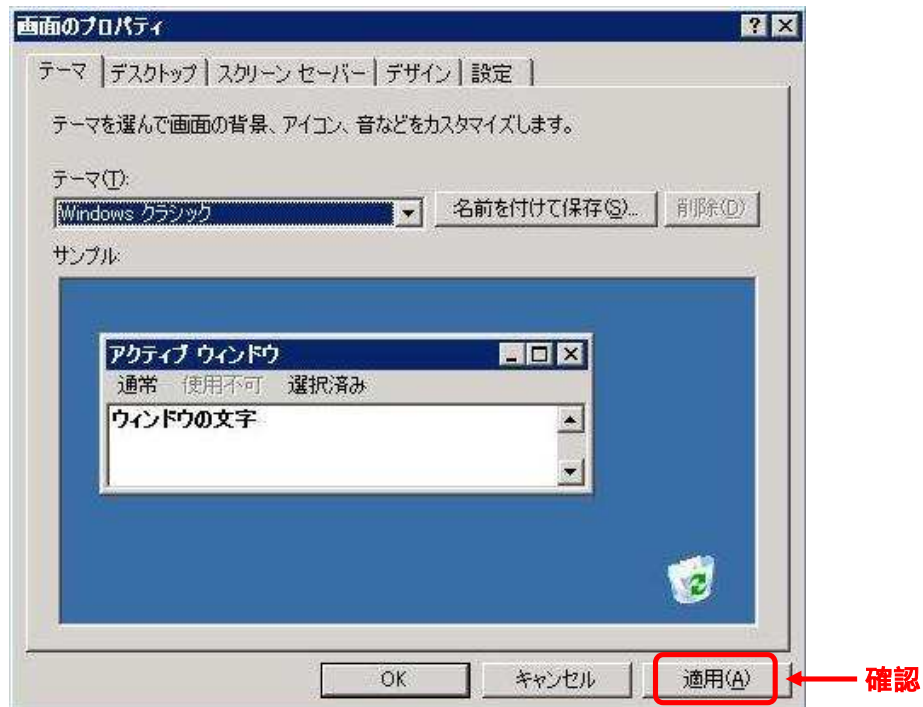
1. 背景画面のところをマウスでポイントして右クリックし、プロパティを選択します。文字が小さくなり過ぎて見えない場合は、一番下の項目を選択します。



2. [画面のプロパティ]画面が表示されますので、[テーマ]項目を開いて[Windows クラシック]を選択します。(既に選択されていても、プルダウンメニューを開いて再度選択します。)



3. [画面のプロパティ]画面で[適用]ボタンが有効になったことを確認し、[OK]ボタンをクリックします。



4. 文字サイズが正常に戻ったことを確認します。

