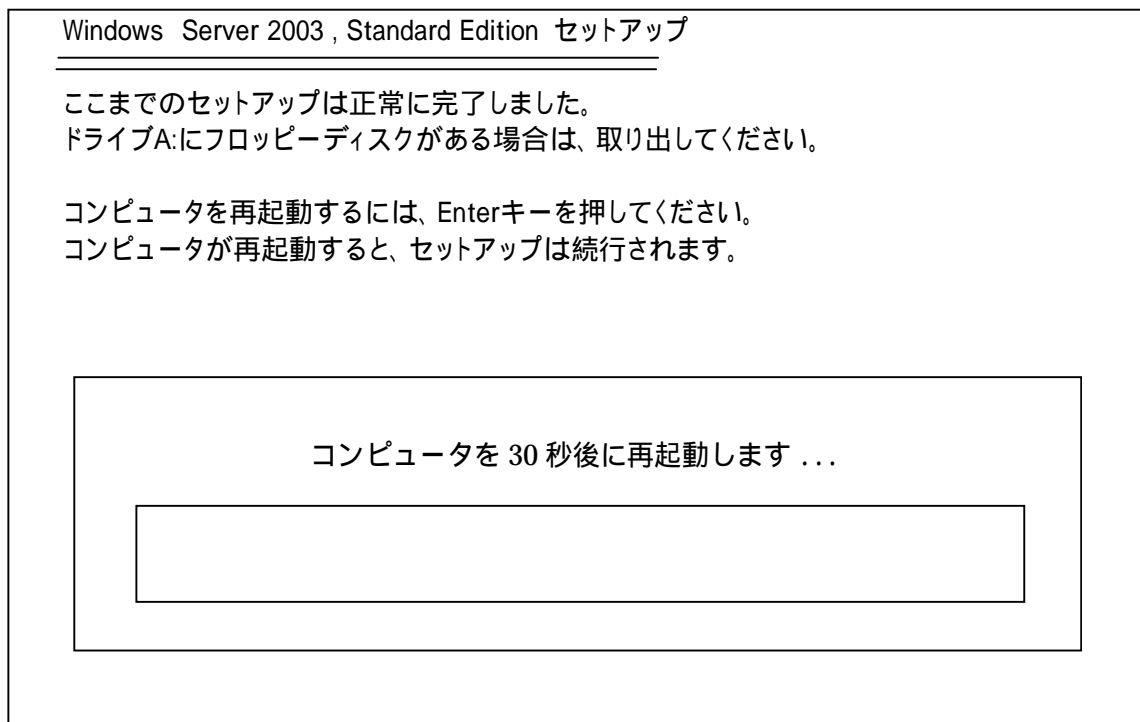


Express5800/120Eh,120Li,120Rg-1,120Ri-2 マニュアルセットアップ時の注意事項


- ・ 本製品にWindows系OSをマニュアルセットアップする際、テキストモードのセットアップ完了後に以下のようなシステムの再起動を要求する画面が表示されたら、外付けUSBフロッピーディスクドライブを必ず外してください[画面1]。
外付けUSBフロッピーディスクドライブは、OSのインストール後に接続しなおしてください。
- ・ 外付けUSBフロッピーディスクドライブを外した後、GUIモードのセットアップ中で、表示されるポップアップメッセージの選択がキーボードで行えない場合があります。その場合はマウスを使って選択してください [画面2,3]。
- ・ 外付けUSBフロッピーディスクドライブを接続したままインストールを続けると、GUIモードのセットアップにてキーボードおよびマウスが正しく動作しないことがあります。
- ・ シームレスセットアップ時には本対処は不要です。

以下の画面(画面1)が表示され、コンピュータが再起動したら、接続している外付けUSBフロッピーディスクドライブを外してください。


[画面1]



以下の画面(画面2,3)にて、キーボードで選択が出来ない場合はマウスで選択してください。
[画面2]

ソフトウェアのインストール	
 は、このバージョンのWindowsとの互換性を検証するWindowsロゴテストに合格していません。	
<p>インストールを続行した場合、システムの動作が損なわれたり、システムが不安定になるなど、重大な障害を引き起こす要因となる可能性があります。今すぐインストールを中断し、ソフトウェアベンダに連絡して、Windowsロゴの認定テストに合格したソフトウェアを入手することを、Microsoftは強く推奨します。</p>	
ソフトウェアのインストールを続行しますか？	
<hr/>	
<input type="button" value="はい"/>	<input type="button" value="いいえ"/>

[画面3]

ハードウェアのインストール	
 このハードウェア：	
LSI Logic Embedded MegaRAID ...	
を使用するためにインストールしようとしているソフトウェアは、このバージョンのWindowsとの互換性を検証するWindowsロゴテストに合格していません。	
<p>インストールを続行した場合、システムの動作が損なわれたり、システムが不安定になるなど、重大な障害を引き起こす要因となる可能性があります。今すぐインストールを中断し、Windowsロゴテストに合格したソフトウェアが入手可能かどうか、ハードウェアベンダに確認されることを、Microsoftは強くお勧めします。</p>	
このハードウェアのためのソフトウェアのインストールを続行しますか？	
<hr/>	
<input type="button" value="はい"/>	<input type="button" value="いいえ"/>

)ご使用のRAIDコントローラにより表示が異なる場合があります。